


Iscritto all'Albo tenuto dalla COVIP con il n. 84
Istituito in Italia
Soggetto istitutore: Intesa Sanpaolo Vita S.p.A.
(Gruppo Intesa Sanpaolo)



Corso Inghilterra, 3 - 10138 Torino
(sede legale)
Viale Stelvio, 55/57 - 20159 Milano
(sede operativa)



Numero Verde: 800.124.124



comunicazioni@pec.intesasanpaolovita.it
servizioclienti@pec.intesasanpaolovita.it



www.intesasanpaolovita.it

Nota Informativa

depositata presso la COVIP il 29/05/2021

Modello ISV-IMDNI - Ed. 05/2021

Parte I

'Le informazioni chiave per l'aderente'

Intesa Sanpaolo Vita S.p.A. è responsabile della completezza e veridicità dei dati e delle notizie contenuti nella presente Nota Informativa.

Scheda 'Presentazione'

(in vigore dal 29/05/2021)

Premessa

Quale è l'obiettivo	<p>IL MIO DOMANI è un Fondo Pensione Aperto finalizzato all'erogazione di una pensione complementare, ai sensi del decreto legislativo 5 dicembre 2005, n. 252.</p> <p>IL MIO DOMANI è vigilato dalla Commissione di vigilanza sui Fondi Pensione (COVIP).</p>
Come funziona	<p>IL MIO DOMANI opera in regime di contribuzione definita: l'importo della tua pensione complementare è determinato dai contributi che versi e dai rendimenti della gestione. Tieni presente che i rendimenti sono soggetti a oscillazioni e l'andamento passato non è necessariamente indicativo di quello futuro. Valuta i risultati in un'ottica di lungo periodo.</p>
Come contribuire	<p>Se aderisci a IL MIO DOMANI sulla base di un accordo collettivo o regolamento aziendale hai diritto ad avere un contributo del tuo datore di lavoro ma solo nel caso in cui versi al Fondo Pensione almeno il contributo minimo a tuo carico. Se aderisci a IL MIO DOMANI individualmente la misura e la periodicità della contribuzione sono scelte da te e, se sei un lavoratore dipendente, puoi contribuire versando il TFR maturando. In questo caso il versamento avviene per il tramite del tuo datore di lavoro.</p>
Quali prestazioni puoi ottenere	<ul style="list-style-type: none">• RENDITA e/o CAPITALE: (fino a un massimo del 50%) al momento del pensionamento;• ANTICIPAZIONI: (fino al 75%) per malattia, in ogni momento; (fino al 75%) per acquisto/ristrutturazione prima casa, dopo 8 anni; (fino al 30%) per altre cause, dopo 8 anni;• RISCATTO PARZIALE/TOTALE: per perdita requisiti, invalidità, inoccupazione, mobilità, cassa integrazione, decesso – secondo le condizioni previste nel Regolamento;• RENDITA INTEGRATIVA TEMPORANEA ANTICIPATA (RITA).
Trasferimento	<p>Puoi trasferire la tua posizione ad altra forma pensionistica complementare dopo 2 anni (in ogni momento per perdita dei requisiti di partecipazione, in caso di modifiche peggiorative/sostanziali).</p>
I benefici fiscali	<p>Se partecipi a una forma pensionistica complementare benefici di un trattamento fiscale di favore sui contributi versati, sui rendimenti conseguiti e sulle prestazioni percepite.</p>



Consulta la Sezione 'Dove trovare ulteriori informazioni' per capire come approfondire tali aspetti.

Le opzioni di investimento

Puoi scegliere tra **sette comparti**.

DENOMINAZIONE	TIPOLOGIA	SOSTENIBILITÀ (*)	ALTRE CARATTERISTICHE
Linea Lungo Termine	Bilanciato	NO	
Linea Medio Termine	Bilanciato	NO	
Linea Breve Termine	Obbligazionario Misto	NO	Comparto di default in caso di RITA
Linea Lungo Termine ESG	Azionario	SÌ	
Linea Medio Termine ESG	Bilanciato	SÌ	
Linea Breve Termine ESG	Obbligazionario Misto	SÌ	
Linea TFR	Garantito	NO	Comparto TFR per adesioni tacite

(*) Comparti caratterizzati da una politica di investimento che promuove caratteristiche ambientali o sociali o ha come obiettivo investimenti sostenibili.

L'aderente, in alternativa all'investimento in uno o più comparti del Fondo, fino ad un massimo di 6, può aderire ad uno dei due profili di investimento denominati **Percorso Life Cycle** e **Progetto Life Cycle ESG**. In tal caso, la ripartizione del capitale investito tra i comparti del Fondo muterà gradualmente nel tempo per effetto di riallocazioni automatiche determinate in funzione della durata residua della fase di accumulo, al fine di diminuire il rischio finanziario e la volatilità dell'investimento all'avvicinarsi della scadenza della fase di accumulo.

In fase di adesione ti viene sottoposto un questionario (Questionario di autovalutazione) che ti aiuta a scegliere a quale comparto aderire.



Puoi trovare ulteriori informazioni sulle caratteristiche dei comparti de **IL MIO DOMANI** nella **SCHE-DA 'Le opzioni di investimento' (Parte II 'LE INFORMAZIONI INTEGRATIVE')**, che puoi acquisire dall'**area pubblica** del sito web (www.intesasanpaolovita.it).

I comparti

Linea Lungo Termine

COMPARTO BILANCIATO
 con stile di gestione flessibile

Orizzonte temporale
MEDIO-LUNGO
 (tra 10 e 15 anni dal
 pensionamento)

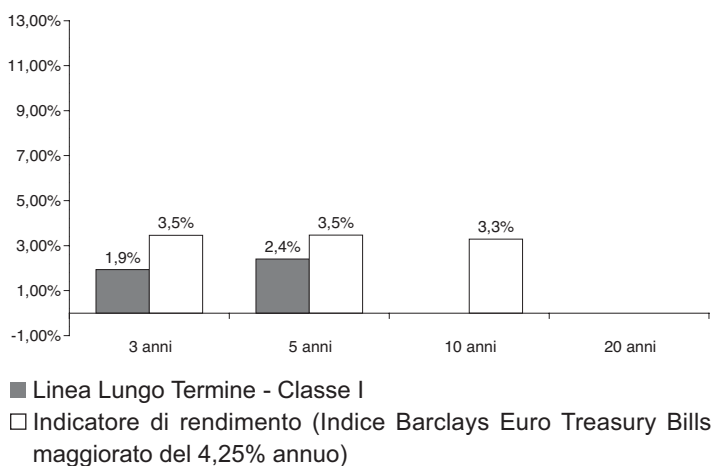
La gestione risponde alle esigenze di un soggetto che mira a rendimenti elevati, accettando una forte variabilità dei risultati nel tempo e cogliendo le opportunità offerte dai mercati azionari, obbligazionari e monetari.

Garanzia:	assente
Data di avvio dell'operatività del comparto:	06/12/1999
Patrimonio netto al 31.12.2020 (in euro):	euro 1.116.719.664,08
Rendimento netto del 2020 (Classe I):	1,98%

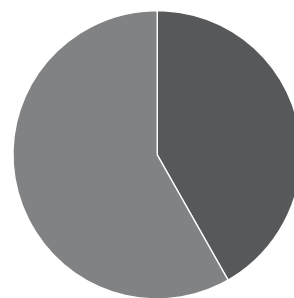
Sostenibilità:

- ✓ **NO, non ne tiene conto**
- SÌ, promuove CARATTERISTICHE AMBIENTALI O SOCIALI**
- SÌ, ha OBIETTIVI DI SOSTENIBILITÀ**

Rendimento netto medio annuo composto (valori percentuali)



Composizione del portafoglio al 31.12.2020



■ Titoli di Debito 41,8%
 ■ Titoli di Capitale 58,2%

Il rendimento riflette gli oneri gravanti sul patrimonio del comparto e non contabilizzati nell'andamento dell'indicatore di rendimento.

Linea Medio Termine

COMPARTO BILANCIATO
 con stile di gestione flessibile

Orizzonte temporale
MEDIO
 (tra 5 e 10 anni dal
 pensionamento)

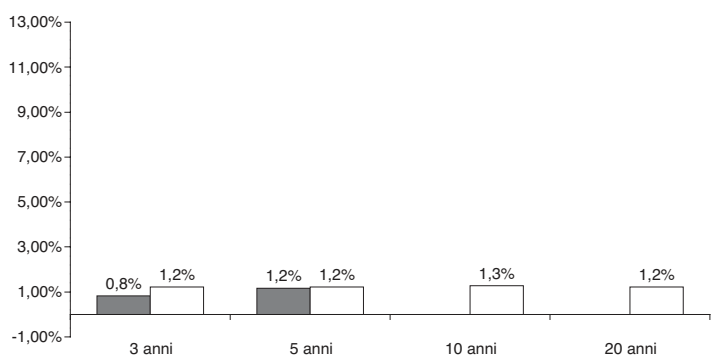
La gestione risponde alle esigenze di un soggetto che privilegia la crescita del capitale conferito, accettando la variabilità dei risultati nel tempo e cogliendo le opportunità offerte dai mercati azionari, obbligazionari e monetari.

Garanzia:	assente
Data di avvio dell'operatività del comparto:	06/12/1999
Patrimonio netto al 31.12.2020 (in euro):	euro 863.784.599,28
Rendimento netto del 2020 (Classe I):	0,99%

Sostenibilità:

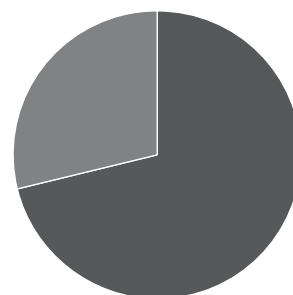
- ✓ **NO, non ne tiene conto**
- SÌ, promuove CARATTERISTICHE AMBIENTALI O SOCIALI**
- SÌ, ha OBIETTIVI DI SOSTENIBILITÀ**

Rendimento netto medio annuo composto (valori percentuali)



■ Linea Medio Termine - Classe I
 □ Indicatore di rendimento (Indice Barclays Euro Treasury Bills maggiorato dell'1,75% annuo)

Composizione del portafoglio al 31.12.2020



■ Titoli di Debito 71,2%
 ■ Titoli di Capitale 28,8%

Il rendimento riflette gli oneri gravanti sul patrimonio del comparto e non contabilizzati nell'andamento dell'indicatore di rendimento.

Linea Breve Termine

**COMPARTO
 OBBLIGAZIONARIO MISTO**

Orizzonte temporale
BREVE
 (fino a 5 anni dal
 pensionamento)

La gestione risponde alle esigenze di un soggetto che è avverso al rischio e privilegia investimenti volti a favorire la stabilità del capitale e dei risultati, in linea con l'andamento del mercato monetario.

Garanzia: assente

Data di avvio dell'operatività del comparto: 06/12/1999

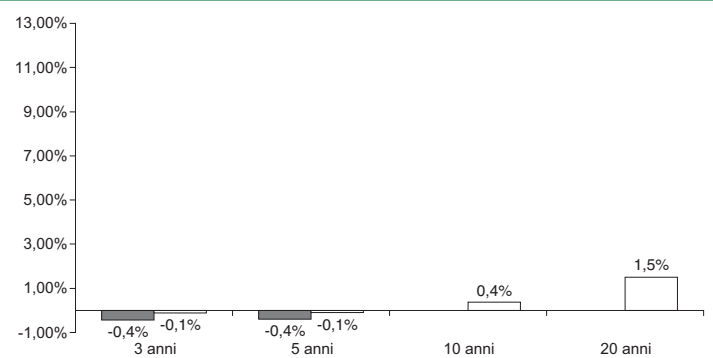
Patrimonio netto al 31.12.2020 (in euro): euro 314.453.782,60

Rendimento netto del 2020 (Classe I): -0,01%

Sostenibilità:

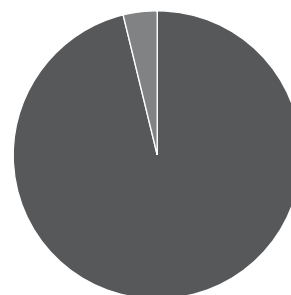
- ✓ **NO, non ne tiene conto**
- SÌ, promuove CARATTERISTICHE AMBIENTALI O SOCIALI**
- SÌ, ha OBIETTIVI DI SOSTENIBILITÀ**

Rendimento netto medio annuo composto (valori percentuali)



■ Linea Breve Termine - Classe I
 □ Indicatore di rendimento (Indice Barclays Euro Treasury Bills maggiorato dello 0,25% annuo)

Composizione del portafoglio al 31.12.2020



■ Titoli di Debito 96,2%
 ■ Titoli di Capitale 3,8%

Il rendimento riflette gli oneri gravanti sul patrimonio del comparto e non contabilizzati nell'andamento dell'indicatore di rendimento.

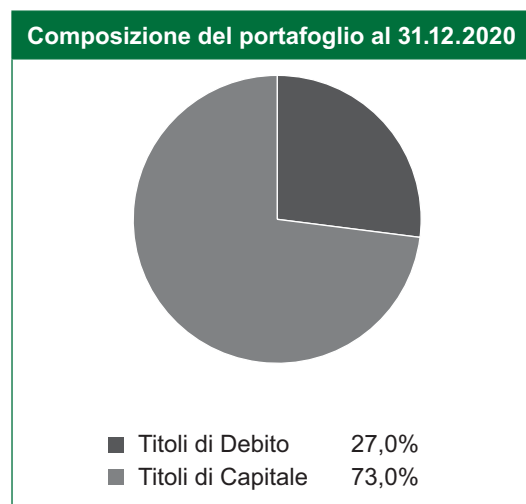
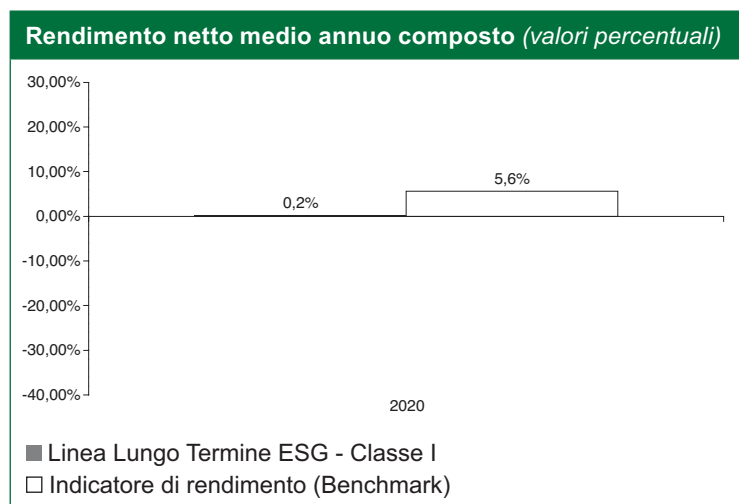
Linea Lungo Termine ESG

COMPARTO AZIONARIO	Orizzonte temporale MEDIO-LUNGO (tra 10 e 15 anni dal pensionamento)	La gestione risponde alle esigenze di un soggetto che mira a rendimenti elevati, accettando una forte variabilità dei risultati nel tempo e cogliendo le opportunità offerte dai mercati azionari, obbligazionari e monetari. Il comparto si rivolge a soggetti che prestano attenzione ai fattori ambientali, sociali e di governance (ESG, Environmental, Social, Governance) nell'investimento del loro capitale.
---------------------------	---	--

Garanzia:	assente
Data di avvio dell'operatività del comparto:	19/10/2019
Patrimonio netto al 31.12.2020 (in euro):	euro 23.606.968,44
Rendimento netto del 2020 (Classe I):	0,15%

Sostenibilità:

- NO, non ne tiene conto**
- SÌ, promuove CARATTERISTICHE AMBIENTALI O SOCIALI**
- SÌ, ha OBIETTIVI DI SOSTENIBILITÀ**



Il comparto Linea Lungo Termine ESG ha operatività inferiore a cinque anni.

Il rendimento riflette gli oneri gravanti sul patrimonio del comparto e non contabilizzati nell'andamento del benchmark.

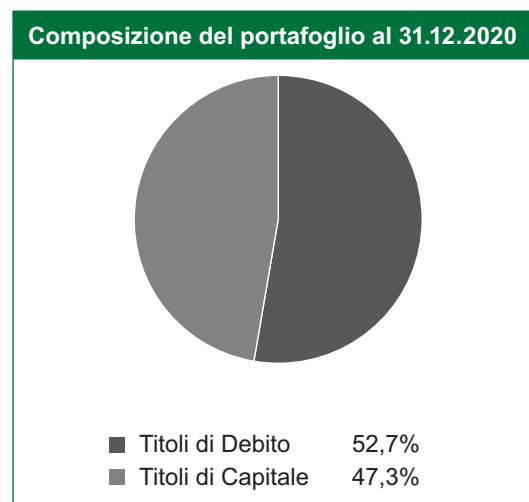
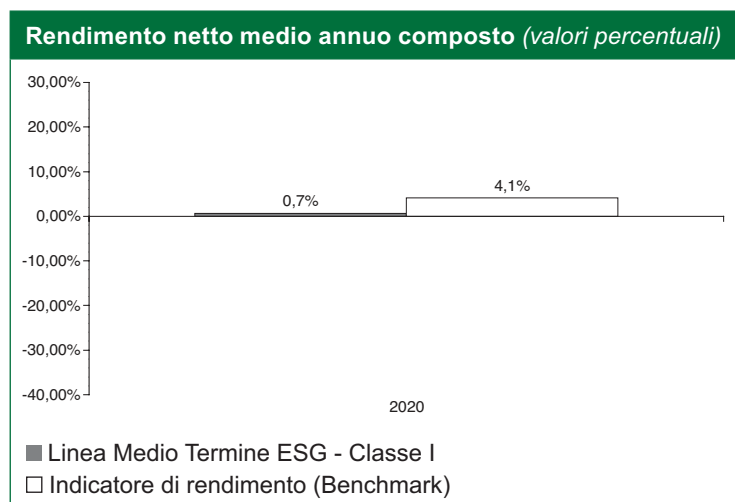
Linea Medio Termine ESG

COMPARTO BILANCIATO	Orizzonte temporale MEDIO (tra 5 e 10 anni dal pensionamento)	La gestione risponde alle esigenze di un soggetto che privilegia la crescita del capitale conferito, accettando la variabilità dei risultati nel tempo e cogliendo le opportunità offerte dai mercati azionari, obbligazionari e monetari. Il comparto si rivolge a soggetti che prestano attenzione ai fattori ambientali, sociali e di governance (ESG, Environmental, Social, Governance) nell'investimento del loro capitale.
----------------------------	--	---

Garanzia:	assente
Data di avvio dell'operatività del comparto:	19/10/2019
Patrimonio netto al 31.12.2020 (in euro):	euro 12.604.804,48
Rendimento netto del 2020 (Classe I):	0,67%

Sostenibilità:

- NO, non ne tiene conto**
 SÌ, promuove CARATTERISTICHE AMBIENTALI O SOCIALI
 SÌ, ha OBIETTIVI DI SOSTENIBILITÀ



Il comparto Linea Medio Termine ESG ha operatività inferiore a cinque anni.

Il rendimento riflette gli oneri gravanti sul patrimonio del comparto e non contabilizzati nell'andamento del benchmark.

Linea Breve Termine ESG

**COMPARTO
 OBBLIGAZIONARIO MISTO**

Orizzonte temporale
BREVE
 (fino a 5 anni dal
 pensionamento)

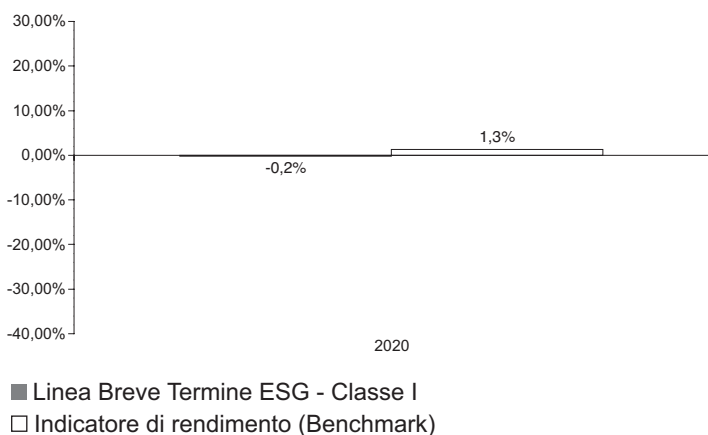
La gestione risponde alle esigenze di un soggetto che è avverso al rischio e privilegia investimenti volti a favorire la stabilità del capitale e dei risultati, in linea con l'andamento del mercato monetario. Il comparto si rivolge a soggetti che prestano attenzione ai fattori ambientali, sociali e di governance (ESG, Environmental, Social, Governance) nell'investimento del loro capitale.

Garanzia:	assente
Data di avvio dell'operatività del comparto:	19/10/2019
Patrimonio netto al 31.12.2020 (in euro):	euro 3.379.964,89
Rendimento netto del 2020 (Classe I):	-0,16%

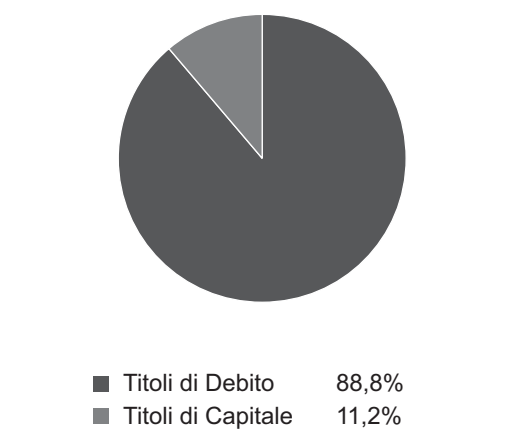
Sostenibilità:

- NO, non ne tiene conto**
 SÌ, promuove CARATTERISTICHE AMBIENTALI O SOCIALI
 SÌ, ha OBIETTIVI DI SOSTENIBILITÀ

Rendimento netto medio annuo composto (valori percentuali)



Composizione del portafoglio al 31.12.2020



Il comparto Linea Breve Termine ESG ha operatività inferiore a cinque anni.

Il rendimento riflette gli oneri gravanti sul patrimonio del comparto e non contabilizzati nell'andamento del benchmark.

Linea TFR ⁽¹⁾

COMPARTO GARANTITO	Orizzonte temporale MEDIO (tra 5 e 10 anni dal pensionamento)	La gestione risponde alle esigenze di un soggetto che mira alla conservazione del capitale conferito e che si attende di realizzare rendimenti pari o superiori a quelli del TFR in un orizzonte temporale almeno di 5 anni.
---------------------------	--	--

(1) Comparto destinato ad accogliere i flussi di TFR conferiti tacitamente

Garanzia: presente

Viene prevista una garanzia di restituzione del capitale. In particolare, l'aderente ha il diritto alla corresponsione di un importo minimo garantito a prescindere dai risultati di gestione pari alla somma dei contributi versati al comparto, al netto delle spese direttamente a carico dell'aderente, al verificarsi degli eventi di seguito indicati:

- esercizio del diritto alla prestazione pensionistica, salvo quando richiesta sotto forma di "Rendita integrativa temporanea anticipata" (RITA);
- riscatto per decesso;
- riscatto per invalidità permanente che comporti la riduzione della capacità di lavoro a meno di un terzo;
- riscatto per inoccupazione per un periodo superiore a 48 mesi.

Condizioni particolari per i contributi versati al comparto Linea Garantita del Fondo Pensione Aperto Sanpaolo Previdenza Aziende

Limitatamente ai contributi che, per effetto della fusione del Fondo Pensione Aperto Sanpaolo Previdenza Aziende con il Fondo Pensione Aperto Il Mio Domani, sono stati trasferiti dal comparto Linea Garantita del Fondo Pensione Aperto Sanpaolo Previdenza Aziende al comparto Linea TFR, e fino a quando tali contributi restano investiti nel comparto Linea TFR, l'importo minimo garantito è pari alla somma dei contributi netti versati al comparto maggiorato del:

- 2,00% annuo per gli aderenti fino al 1° febbraio 2015;
- 1,50% annuo per gli aderenti dal 2 febbraio 2015.

Per contributi netti si intendono i contributi al netto dei costi direttamente a carico dell'aderente indicati nella Scheda "I costi". Sono inclusi gli eventuali importi derivanti da trasferimenti da altro comparto o da altra forma pensionistica e i versamenti effettuati per il reintegro delle anticipazioni percepite, ridotto da eventuali riscatti parziali e anticipazioni.

Il diritto alla maggiorazione è riconosciuto nei seguenti casi:

- a) esercizio del diritto alla prestazione pensionistica, purché sia maturato un periodo minimo continuativo di permanenza nel comparto pari a 3 anni, salvo quando richiesta sotto forma di "Rendita integrativa temporanea anticipata" (RITA);
- b) riscatto per decesso;
- c) riscatto per invalidità permanente che comporti la riduzione della capacità di lavoro a meno di un terzo;
- d) riscatto per inoccupazione per un periodo superiore a 48 mesi, purché sia maturato un periodo minimo continuativo di permanenza nel comparto pari a 3 anni;
- e) trasferimento della posizione individuale in caso di modifiche peggiorative delle condizioni contrattuali che regolano la partecipazione al Fondo.

Per i casi previsti dalle precedenti lettere a) e d), al fine di determinare il periodo minimo continuativo di permanenza, il periodo trascorso nel comparto Linea Garantita e quello trascorso nel comparto Linea TFR saranno cumulati.

La garanzia è prestata direttamente da Intesa Sanpaolo Vita S.p.A..

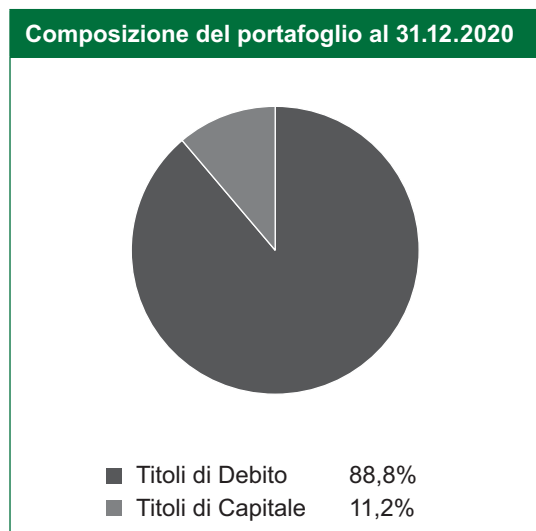
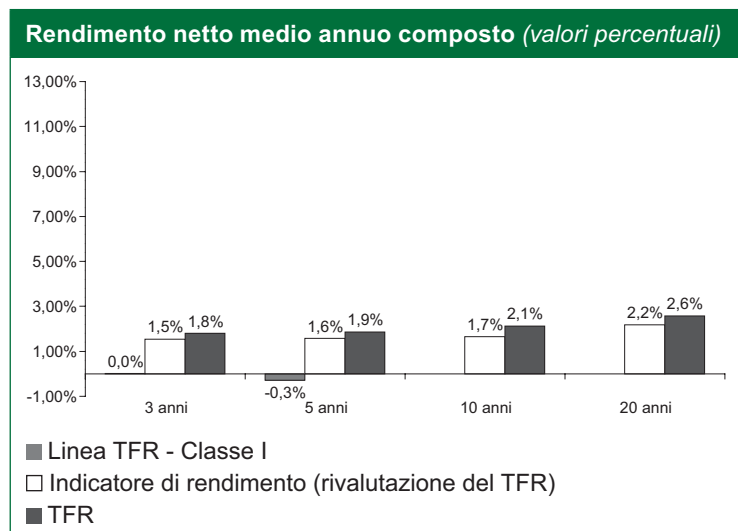
Data di avvio dell'operatività del comparto: 06/12/1999

Patrimonio netto al 31.12.2020 (in euro): euro 673.905.597,08

Rendimento netto del 2020 (Classe I): 0,27%

Sostenibilità:

- ✓ NO, non ne tiene conto
- SÌ, promuove CARATTERISTICHE AMBIENTALI O SOCIALI
- SÌ, ha OBIETTIVI DI SOSTENIBILITÀ



Il rendimento riflette gli oneri gravanti sul patrimonio del comparto e non contabilizzati nell'andamento dell'indicatore di rendimento.

Quanto potresti ricevere quando andrai in pensione ⁽²⁾

versam. iniziale annuo	età all'iscr.	anni di versam.	Linea Lungo Termine		Linea Medio Termine		Linea Breve Termine		Linea TFR+	
			posizione finale	rendita annua	posizione finale	rendita annua	posizione finale	rendita annua	posizione finale	rendita annua
€ 2.500	30	37	€ 140.127	€ 5.381	€ 126.053	€ 4.840	€ 122.279	€ 4.696	€ 122.314	€ 4.697
	40	27	€ 91.058	€ 3.624	€ 84.227	€ 3.352	€ 82.350	€ 3.278	€ 82.368	€ 3.278
€ 5.000	30	37	€ 281.672	€ 10.816	€ 253.356	€ 9.729	€ 245.764	€ 9.437	€ 245.835	€ 9.440
	40	27	€ 183.158	€ 7.290	€ 169.406	€ 6.742	€ 165.628	€ 6.592	€ 165.664	€ 6.593

versam. iniziale annuo	età all'iscr.	anni di versam.	Linea Lungo Termine ESG		Linea Medio Termine ESG		Linea Breve Termine ESG	
			posizione finale	rendita annua	posizione finale	rendita annua	posizione finale	rendita annua
€ 2.500	30	37	€ 138.011	€ 5.300	€ 131.822	€ 5.062	€ 124.094	€ 4.765
	40	27	€ 90.047	€ 3.584	€ 87.058	€ 3.465	€ 83.255	€ 3.314
€ 5.000	30	37	€ 277.415	€ 10.653	€ 264.963	€ 10.175	€ 249.415	€ 9.578
	40	27	€ 181.122	€ 7.209	€ 175.105	€ 6.969	€ 167.450	€ 6.665

versam. iniziale annuo	età all'iscr.	anni di versam.	Percorso Life Cycle		Progetto Life Cycle ESG	
			posizione finale	rendita annua	posizione finale	rendita annua
€ 2.500	30	37	€ 133.330	€ 5.120	€ 134.231	€ 5.154
	40	27	€ 86.828	€ 3.456	€ 87.663	€ 3.489
€ 5.000	30	37	€ 268.006	€ 10.291	€ 269.816	€ 10.361
	40	27	€ 174.647	€ 6.951	€ 176.326	€ 7.018

(2) Gli importi sono al lordo della fiscalità e sono espressi in termini reali. Il valore della rata di rendita fa riferimento a una rendita vitalizia immediata a un'età di pensionamento pari a 67 anni.



AVVERTENZA: Gli importi sopra riportati sono proiezioni fondate su ipotesi di calcolo definite dalla COVIP e potrebbero risultare differenti da quelli effettivamente maturati al momento del pensionamento. Le indicazioni fornite non impegnano pertanto in alcun modo né Intesa Sanpaolo Vita né la COVIP. Tieni inoltre in considerazione che la posizione individuale è soggetta a variazioni in conseguenza della variabilità dei rendimenti effettivamente conseguiti dalla gestione e che le prestazioni pensionistiche sono soggette a tassazione.



Trovi informazioni sulla metodologia e le ipotesi utilizzate al seguente indirizzo [<https://www.intesa-sanpaolovita.it/prodotti-e-rendimenti/pensione-integrativa/fondo-pensione-aperto-il-mio-domani>]. Sul sito web di Intesa Sanpaolo Vita (www.intesasnpaolovita.it) puoi inoltre realizzare simulazioni personalizzate della tua pensione complementare futura.

Cosa fare per aderire

Per aderire è necessario compilare in ogni sua parte e sottoscrivere il **Modulo di adesione**.

L'adesione decorre dalla data di ricezione del Modulo di adesione da parte del Fondo. Entro 15 giorni dalla ricezione del Modulo, Intesa Sanpaolo Vita ti invierà una lettera di conferma dell'avvenuta iscrizione, nella quale potrai verificare, la data di decorrenza della partecipazione, il tuo codice iscritto e le credenziali di accesso all'area riservata che consente di monitorare i tuoi versamenti effettuati e l'andamento della tua posizione individuale.

La sottoscrizione del Modulo non è richiesta ai lavoratori che conferiscano tacitamente il loro TFR: Intesa Sanpaolo Vita procede automaticamente all'iscrizione a IL MIO DOMANI sulla base delle indicazioni ricevute dal datore di lavoro. In questo caso la lettera di conferma dell'avvenuta iscrizione riporterà anche le informazioni necessarie per consentire all'aderente l'esercizio delle scelte di sua competenza.

I rapporti con gli aderenti

Intesa Sanpaolo Vita ti trasmette, entro il 31 marzo di ogni anno, una comunicazione (**Prospetto delle prestazioni pensionistiche - fase di accumulo**) contenente un aggiornamento sull'ammontare delle risorse che hai accumulato (posizione individuale) e una proiezione della pensione complementare che potresti ricevere al pensionamento.

Intesa Sanpaolo Vita mette inoltre a tua disposizione, nell'**area riservata** del sito web (accessibile solo da te), informazioni di dettaglio relative ai versamenti effettuati e alla posizione individuale tempo per tempo maturata, nonché strumenti utili ad aiutarti nelle scelte.

In caso di necessità, puoi contattare Intesa Sanpaolo Vita telefonicamente, via e-mail (anche PEC) o posta ordinaria.

Eventuali reclami relativi alla partecipazione a IL MIO DOMANI devono essere presentati in forma scritta. Trovi i contatti nell'intestazione di questa Scheda.



*Se non hai ricevuto risposta entro 45 giorni o ritieni che la risposta sia insoddisfacente puoi inviare un esposto alla COVIP. Consulta la **Guida pratica alla trasmissione degli esposti alla COVIP** (www.covip.it).*

Dove trovare ulteriori informazioni

Se ti interessa acquisire ulteriori informazioni puoi consultare i seguenti documenti:

- la **Parte II 'Le informazioni integrative'**, della Nota Informativa;
- il **Regolamento**, che contiene le regole di partecipazione a IL MIO DOMANI (ivi comprese le prestazioni che puoi ottenere) e disciplina il funzionamento del Fondo;
- il **Documento sul regime fiscale**, il **Documento sulle anticipazioni** e il **Documento sulle rendite**, che contengono informazioni di dettaglio sulle relative tematiche;
- il **Documento sulla politica di investimento**, che illustra la strategia di gestione delle risorse di IL MIO DOMANI.
- **altri documenti** la cui redazione è prevista dalla regolamentazione.



*Tutti questi documenti possono essere acquisiti dall'**area pubblica** del sito web (www.intesasnanpaolovita.it). È inoltre disponibile, sul sito web della COVIP (www.covip.it), la **Guida introduttiva alla previdenza complementare**.*

Iscritto all'Albo tenuto dalla COVIP con il n. 84
Istituito in Italia
Soggetto istitutore: Intesa Sanpaolo Vita S.p.A.
(Gruppo Intesa Sanpaolo)



Corso Inghilterra, 3 - 10138 Torino
(sede legale)
Viale Stelvio, 55/57 - 20159 Milano
(sede operativa)



Numero Verde: 800.124.124



comunicazioni@pec.intesasanpaolovita.it
servizioclienti@pec.intesasanpaolovita.it



www.intesasanpaolovita.it

Nota Informativa

depositata presso la COVIP il 29/05/2021

Modello ISV-IMDNI - Ed. 05/2021

Parte I

'Le informazioni chiave per l'aderente'

Intesa Sanpaolo Vita S.p.A. è responsabile della completezza e veridicità dei dati e delle notizie contenuti nella presente Nota Informativa.

Scheda 'I costi'

(in vigore dal 29/05/2021)

La presenza di costi comporta una **diminuzione della posizione individuale e quindi della prestazione pensionistica**. Pertanto, prima di aderire a IL MIO DOMANI, è importante **confrontare** i costi del Fondo con quelli previsti dalle altre forme pensionistiche. Analoghe considerazioni valgono in caso di trasferimento ad altra forma pensionistica complementare.

I costi nella fase di accumulo ⁽¹⁾

Tipologia di costo	Importo e caratteristiche
Spese di adesione	Non previste
Spese da sostenere durante la fase di accumulo:	
Direttamente a carico dell'aderente	€ 0,00 In caso di contributi, versati nel medesimo anno solare, di importo complessivo inferiore a € 50,00;
	€ 30,00 In caso di contributi, versati nel medesimo anno solare, di importo complessivo superiore o uguale a € 50,00 e inferiore a € 300,00; prelevato all'atto del versamento di ciascun contributo fino a quando non si raggiunge la commissione annua prevista in base all'importo complessivo dei contributi versati nel medesimo anno solare;
	€ 50,00 In caso di contributi, versati nel medesimo anno solare, di importo complessivo superiore o uguale a € 300,00; prelevato all'atto del versamento di ciascun contributo fino a quando non si raggiunge la commissione annua prevista in base all'importo complessivo dei contributi versati nel medesimo anno solare.
Indirettamente a carico dell'aderente (calcolate e prelevate mensilmente) ⁽²⁾ :	<ul style="list-style-type: none"> • Linea Lungo Termine - Classe I 1,40% dal patrimonio su base annua • Linea Medio Termine - Classe I 1,20% dal patrimonio su base annua • Linea Breve Termine - Classe I 0,90% dal patrimonio su base annua • Linea Lungo Termine ESG - Classe I 1,40% dal patrimonio su base annua • Linea Medio Termine ESG - Classe I 1,20% dal patrimonio su base annua • Linea Breve Termine ESG - Classe I 0,90% dal patrimonio su base annua • Linea TFR - Classe I 1,00% dal patrimonio su base annua
Commissione di incentivo (prelevata annualmente con calcolo mensile dei ratei) ⁽²⁾	• 20% della differenza, se positiva, maturata nell'anno solare, fra il rendimento del comparto e quello del parametro di riferimento indicato, con un max. dell'80% della commissione di gestione di ciascun comparto. Non viene applicata qualora il rendimento del comparto sia negativo.
Spese per l'esercizio di prerogative individuali (prelevate dalla posizione individuale al momento dell'operazione):	
Trasferimento	€ 50,00
Riscatto	€ 50,00
Rendita integrativa temporanea anticipata (RITA) ^(**)	<p>€ 20,00 prelevate in unica soluzione in occasione della valorizzazione della porzione di posizione individuale per la quale è stata richiesta l'erogazione di RITA;</p> <p>€ 2,00 prelevate su ciascuna rata di rendita erogata.</p>
<p>(*) Oltre alle commissioni indicate, sul patrimonio dei comparti possono gravare le seguenti altre spese: spese legali e giudiziarie, imposte e tasse, oneri di negoziazione, contributo di vigilanza, compenso del Responsabile del Fondo, per la parte di competenza del comparto.</p> <p>(**) Sulla posizione individuale destinata alla RITA ancora in gestione non vengono applicate le spese direttamente a carico dell'aderente in fase di accumulo mentre continuano ad essere applicate le spese indirettamente a carico dell'aderente.</p> <p>(1) Le spese indicate devono intendersi come massime applicabili. Le condizioni economiche applicate a coloro che hanno aderito a IL MIO DOMANI dal 30 Marzo 2016, a coloro che rientrino in una fascia di età da 0 a 25 anni non compiuti e le condizioni economiche praticate in caso di adesione collettiva e di convenzionamenti sono riportate nelle apposite Schede 'I costi' reperibili sul sito web della Compagnia.</p> <p>(2) Per i comparti flessibili (Linea Lungo Termine - Classe I, Linea Medio Termine - Classe I, Linea Breve Termine - Classe I, Linea TFR - Classe I) la commissione di incentivo è pari al 20% dell'incremento percentuale del valore quota nel periodo di riferimento (anno solare) rispetto al più elevato valore registrato dalla stessa nell'ultimo giorno di valorizzazione di tutti gli anni precedenti (High Water Mark) incrementato del rendimento del parametro di riferimento. Il primo High Water Mark è il valore unitario netto della quota del giorno antecedente l'applicazione di tale metodologia di calcolo. Per i comparti a benchmark (Linea Lungo Termine ESG - Classe I, Linea Medio Termine ESG - Classe I, Linea Breve Termine ESG - Classe I) la commissione di incentivo è pari al 20% della differenza, se positiva, tra: - l'incremento percentuale fatto registrare dal valore quota del comparto nel periodo di riferimento (anno solare) e - l'incremento fatto registrare dal "parametro di riferimento" nello stesso periodo. Nel caso in cui il rendimento del parametro di riferimento abbia segno negativo, per calcolare l'extraperformance si considera che il parametro abbia registrato un incremento pari a zero. La commissione di incentivo non viene applicata qualora la performance del comparto sia negativa. La commissione di incentivo è applicata sul minore ammontare tra il valore complessivo netto medio del comparto e il valore netto complessivo del comparto nel giorno di calcolo.</p>	

Per maggiori dettagli rinviamo alla Scheda Le opzioni di investimento.

L'Indicatore sintetico dei costi

Al fine di fornire un'indicazione sintetica dell'onerosità dei comparti de IL MIO DOMANI è riportato, per ciascun comparto, l'indicatore sintetico dei costi che esprime il costo annuo, in % della posizione individuale maturata, stimato facendo riferimento a un aderente-tipo che versa un contributo annuo di € 2.500 e ipotizzando un tasso di rendimento annuo del 4% e diversi periodi di partecipazione nella forma pensionistica complementare (2, 5, 10 e 35 anni).

In caso di diritto alle condizioni agevolate previste i valori che l'indicatore sintetico dei costi assume sono riportati nell'apposita Scheda "I costi - Adesioni collettive".

L'ISC viene calcolato da tutti i fondi pensione utilizzando la stessa metodologia stabilita dalla COVIP.



Per saperne di più, consulta il riquadro 'L'indicatore sintetico dei costi' della **Guida introduttiva alla previdenza complementare**, disponibile sul sito web della COVIP (www.covip.it).



AVVERTENZA: È importante prestare attenzione all'ISC che caratterizza ciascun comparto. Un ISC del 2% invece che dell'1% può ridurre il capitale accumulato dopo 35 anni di partecipazione di circa il 18% (ad esempio, lo riduce da 100.000 euro a 82.000 euro).

Comparto	Anni di permanenza			
	2 anni	5 anni	10 anni	35 anni
Linea Lungo Termine - Classe I	3,44%	2,21%	1,80%	1,51%
Linea Medio Termine - Classe I	3,24%	2,01%	1,60%	1,31%
Linea Breve Termine - Classe I	2,94%	1,71%	1,30%	1,01%
Linea Lungo Termine ESG - Classe I	3,44%	2,21%	1,80%	1,51%
Linea Medio Termine ESG - Classe I	3,24%	2,01%	1,60%	1,31%
Linea Breve Termine ESG - Classe I	2,94%	1,71%	1,30%	1,01%
Linea TFR - Classe I	3,04%	1,81%	1,40%	1,11%




AVVERTENZA: per condizioni differenti rispetto a quelle considerate, ovvero nei casi in cui non si verificano le ipotesi previste, tale Indicatore ha una valenza meramente orientativa.

Per consentire la comprensione dell'onerosità dei comparti, nel grafico seguente l'ISC di ciascun comparto de IL MIO DOMANI è confrontato con l'ISC medio dei comparti della stessa categoria offerti dalle altre forme pensionistiche complementari presenti sul mercato. I valori degli ISC medi di settore sono rilevati dalla COVIP con riferimento alla fine di ciascun anno solare.

L'onerosità de IL MIO DOMANI è evidenziata con un punto; i trattini indicano i valori medi, rispettivamente, dei fondi pensione negoziali (FPN), dei fondi pensione aperti (FPA) e dei piani individuali pensionistici di tipo assicurativo (PIP). Il grafico indica l'ISC minimo e massimo dei comparti dei FPN, dei FPA e dei PIP complessivamente considerati e appartenenti alla medesima categoria di investimento.

Il confronto prende a riferimento i valori di ISC riferiti ad un periodo di permanenza, nella forma pensionistica, di 10 anni.

Onerosità de "IL MIO DOMANI" rispetto alle altre forme pensionistiche (periodo di permanenza 10 anni)



La COVIP mette a disposizione sul proprio sito il **Comparatore dei costi delle forme pensionistiche complementari** per valutarne l'onerosità (www.covip.it).

I costi nella fase di erogazione

Al momento dell'accesso al pensionamento il capitale maturato sulla posizione individuale viene trasferito nella Gestione Separata VIVAPIÙ e convertito in rendita calcolata sulla base di un coefficiente di conversione che incorpora un caricamento per spese di pagamento rendita pari all'1,25%.

La rendita che ti verrà pagata viene rivalutata a ogni ricorrenza annuale della data di decorrenza della stessa. La misura annua di rivalutazione attribuita si basa su una regola che prevede l'applicazione di una commissione di gestione costituita dalla somma di due componenti, una in misura fissa e una in misura variabile.

La componente fissa è pari all'1,20%; la componente variabile è pari al 20% della differenza, se positiva, tra il rendimento lordo della Gestione Separata VIVAPIÙ e il tasso di riferimento del 3,00%.

La misura annua di rivalutazione è pari al rendimento attribuito di cui sopra. Tale misura non può risultare inferiore allo 0%.



Per saperne di più, consulta il **Documento sulle rendite**, disponibile sul sito web di Intesa Sanpaolo Vita (www.intesasanpaolovita.it).