



## **Intesa Sanpaolo Vita S.p.A.**

**Fondo interno assicurativo "Synthesis Bilanciato 80"**

**Relazione sulla verifica del rendiconto annuale della gestione per  
l'esercizio dal 1° gennaio 2022 al 31 dicembre 2022**

## RELAZIONE DELLA SOCIETÀ DI REVISIONE INDIPENDENTE

Al Consiglio di Amministrazione di  
Intesa Sanpaolo Vita S.p.A.

Siamo stati incaricati di effettuare un esame completo della "Sezione Patrimoniale" (Allegato 1) e della "Sezione Reddittuale" (Allegato 2) dell'allegato Rendiconto annuale della gestione del Fondo interno assicurativo Synthesis Bilanciato 80 per l'esercizio dal 1° gennaio 2022 al 31 dicembre 2022 (di seguito anche i "Prospetti"), corredate delle Note Illustrative (Allegato 3) e delle sezioni del Regolamento attinenti la valutazione del patrimonio del fondo ed il calcolo del valore della quota (artt. 6 e 7), le tipologie di investimenti (art. 4) e le spese a carico del fondo (art. 8) (Allegato 4), predisposti da Intesa Sanpaolo Vita S.p.A. (la "Società") per le finalità indicate dalla Circolare ISVAP n. 474/D del 21 febbraio 2002 e successive modifiche e integrazioni.

### Responsabilità degli amministratori

Gli amministratori di Intesa Sanpaolo Vita S.p.A. sono responsabili della redazione della suddetta documentazione in conformità ai criteri stabiliti dalla Circolare ISVAP n. 474/D del 21 febbraio 2002 e successive modifiche e integrazioni. Sono altresì responsabili per quella parte del controllo interno che essi ritengono necessaria al fine di consentire la redazione dei Prospetti che non contengano errori significativi, dovuti a frodi o a comportamenti o eventi non intenzionali.

### Indipendenza della società di revisione e controllo della qualità

Abbiamo rispettato i principi sull'indipendenza e gli altri principi etici del *Code of Ethics for Professional Accountants* emesso dall'*International Ethics Standards Board for Accountants*, basato su principi fondamentali di integrità, obiettività, competenza e diligenza professionale, riservatezza e comportamento professionale.

La nostra società di revisione applica l'*International Standard on Quality Control 1 (ISQC Italia 1)* e, di conseguenza, mantiene un sistema di controllo di qualità che include direttive e procedure documentate sulla conformità ai principi etici, ai principi professionali e alle disposizioni di legge e regolamentari applicabili.

### Responsabilità della società di revisione

E' nostra la responsabilità di esprimere un giudizio sulla Sezione Patrimoniale e sulla Sezione Reddittuale del rendiconto annuale della gestione del fondo interno assicurativo sulla base delle procedure svolte. Il nostro lavoro è stato svolto secondo i criteri indicati nel principio *International Standard on Assurance Engagements - Assurance Engagements other than Audits or Reviews of Historical Information* ("ISAE 3000 revised") emanato dall'*International Auditing and Assurance Standards Board* per gli incarichi che consistono in un esame completo. Tale principio richiede la pianificazione e lo svolgimento di procedure al fine di acquisire una ragionevole sicurezza che i Prospetti non contengano errori significativi.

Il nostro incarico ha comportato lo svolgimento di procedure volte ad acquisire elementi probativi a supporto degli importi e delle informazioni contenute nei Prospetti, con particolare riferimento a:

- concordanza delle risultanze della gestione degli attivi con i criteri d'investimento stabiliti dall'art. 4 del Regolamento;
- rispondenza delle informazioni contenute nella Sezione Patrimoniale e nella Sezione Reddittuale del Rendiconto alle risultanze delle registrazioni contabili;
- valutazione delle attività del Fondo alla chiusura dell'esercizio;
- determinazione e valorizzazione della quota del Fondo alla fine dell'esercizio.

Le procedure scelte dipendono dal giudizio professionale del revisore, inclusa la valutazione dei rischi di errori significativi dovuti a frodi o a comportamenti o eventi non intenzionali. Nell'effettuare tali valutazioni del rischio, il revisore considera il controllo interno relativo alla redazione dei Prospetti dell'impresa al fine di definire procedure di verifica appropriate alle circostanze, e non per esprimere un giudizio sull'efficacia del controllo interno dell'impresa.

In particolare abbiamo verificato che:

- la rilevazione di sottoscrizioni e rimborsi e della corrispondente emissione e rimborso di quote del Fondo interno assicurativo;
- la rilevazione contabile delle operazioni relative alle attività assegnate al Fondo interno assicurativo e la valutazione di tali attività alla chiusura dell'esercizio;
- le attività assegnate al Fondo interno assicurativo alla chiusura dell'esercizio;
- la rilevazione per competenza dei proventi da investimenti, delle plus-minusvalenze da valutazione, degli utili e perdite da realizzi e degli altri oneri e proventi del Fondo interno assicurativo;
- il calcolo del valore unitario della quota del Fondo interno assicurativo alla chiusura dell'esercizio;

siano conformi a quanto previsto dal Regolamento e dalla Circolare ISVAP n. 474/D del 21 febbraio 2002 e successive modifiche e integrazioni.

Riteniamo di aver acquisito elementi probativi sufficienti ed appropriati su cui basare il nostro giudizio.

### **Giudizio**

A nostro giudizio la Sezione Patrimoniale e la Sezione Reddittuale del rendiconto annuale della gestione del fondo interno assicurativo Synthesis Bilanciato 80, relative all'esercizio dal 1° gennaio 2022 al 31 dicembre 2022, corredate delle Note Illustrative, corrispondono alle risultanze delle registrazioni contabili e sono state redatte, in tutti gli aspetti significativi, in conformità ai criteri stabiliti dalla Circolare ISVAP n. 474/D del 21 febbraio 2002 e successive modifiche ed integrazioni e agli articoli del Regolamento richiamati nel primo paragrafo.

### **Criteri di redazione e limitazione all'utilizzo**


Senza modificare il nostro giudizio, richiamiamo l'attenzione al Regolamento e alle Note Illustrative o del fondo interno assicurativo Synthesis Bilanciato 80 che descrive i criteri di redazione. La Sezione Patrimoniale e la Sezione Reddittuale del Rendiconto annuale della gestione del fondo interno assicurativo Synthesis Bilanciato 80 sono state redatte per le finalità illustrate nel primo



paragrafo. Di conseguenza la Sezione Patrimoniale e la Sezione Reddittuale del Rendiconto annuale della gestione del fondo interno assicurativo Synthesis Bilanciato 80 possono non essere adatte per altri scopi. La presente relazione è stata predisposta esclusivamente per le finalità indicate nel primo paragrafo e, pertanto, non potrà essere utilizzata per altri fini, in tutto o in parte, senza il nostro preventivo consenso scritto.

Milano, 21 marzo 2023

EY S.p.A.



Mauro Agnolon  
(Revisore Legale)

Schema di rendiconto dei fondi interni assicurativi  
**RENDICONTO DEL FONDO INTERNO (comparto) Synthesis Bilanciato 80**  
 SEZIONE PATRIMONIALE AL 31-12-2022

Allegato 1

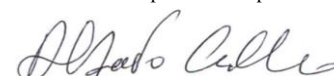
ATTIVITA'	Situazione al 31-12-2022		Situazione a fine esercizio precedente	
	Valore complessivo	% sul totale attività	Valore complessivo	% sul totale attività
<b>A. STRUMENTI FINANZIARI NEGOZIATI</b>	<b>9,794,572.76</b>	<b>98.49</b>	<b>8,541,132.39</b>	<b>96.20</b>
<b>A1. Titoli di debito</b>				
A1.1. Titoli di Stato				
A1.2. Obbligazioni ed altri titoli assimilabili				
A1.3. Titoli strutturati ed altri strumenti ibridi				
<b>A2. Titoli azionari</b>				
<b>A3. Parti di O.I.C.R.</b>	9,794,572.76	98.49	8,541,132.39	96.20
<b>B. STRUMENTI FINANZIARI NON NEGOZIATI</b>				
<b>B1. Titoli di debito</b>				
B1.1. Titoli di Stato				
B1.2. Obbligazioni e altri titoli assimilabili				
B1.3. Titoli strutturati ed altri strumenti ibridi				
<b>B2. Titoli azionari</b>				
<b>B3. Parti di O.I.C.R.</b>				
<b>C. STRUMENTI FINANZIARI DERIVATI</b>				
<b>C1. Negoziati (da specificare ulteriormente)</b>				
C1.1. Strumenti finanziari derivati - Call				
C1.2. Diritti - Strumenti finanziari derivati				
<b>C2. Non negoziati (da specificare ulteriormente)</b>				
C2.1. Strumenti finanziari derivati non negoziati - Call				
C2.2. Contratti Forward				
<b>D. PRONTI CONTRO TERMINE O ALTRE ATTIVITA' MONETARIE</b>				
<b>E. DEPOSITI BANCARI</b>	150,335.12	1.51	337,839.21	3.80
<b>F. Liquidità da impegnare per operazioni da regolare</b>				
<b>G. MUTUI E PRESTITI GARANTITI</b>				
<b>H. ALTRE ATTIVITA'</b>	<b>19.69</b>			
H1. Ratei attivi				
H2. Altri attivi (da specificare)	19.69			
H2.1. Crediti d'imposta				
H2.2. Crediti per ritenute	19.69			
H2.3. Crediti diversi				
H2.4. Retrocessione commissioni				
<b>TOTALE ATTIVITA'</b>	<b>9,944,927.57</b>	<b>100.00</b>	<b>8,878,971.60</b>	<b>100.00</b>

PASSIVITA' E NETTO	Situazione al 31-12-2022		Situazione a fine esercizio precedente	
	Valore complessivo	% sul totale	Valore complessivo	% sul totale
<b>I. STRUMENTI FINANZIARI DERIVATI</b>				
I1. Negoziati (da specificare ulteriormente)				
I2. Non negoziati (da specificare ulteriormente)				
<b>L. PRONTI CONTRO TERMINE O ALTRE PASSIVITA' MONETARIE</b>				
<b>M. ALTRE PASSIVITA'</b>	<b>-40,327.01</b>	<b>100.00</b>	<b>-32,035.89</b>	<b>100.00</b>
M1. Ratei passivi				
M2. Spese pubblicazione quota				
M3. Spese revisione rendiconto	-4,911.30	12.18	-4,769.08	14.89
M4. Commissione di gestione	-35,415.71	87.82	-27,266.81	85.11
M5. Passività diverse				
<b>TOTALE PASSIVITA'</b>	<b>-40,327.01</b>	<b>100.00</b>	<b>-32,035.89</b>	<b>100.00</b>
<b>VALORE COMPLESSIVO NETTO DEL FONDO</b>		<b>9,904,600.56</b>		<b>8,846,935.71</b>
<b>Numero delle quote in circolazione</b>		867,391.443		652,887.635
<b>Valore unitario delle quote</b>		11.419		13.550

Movimenti delle quote dell'esercizio	I trimestre	II trimestre	III trimestre	IV trimestre
Quote emesse	149,715.359	56,728.353	50,214.367	61,107.744
Quote rimborsate	30,761.136	7,040.936	108.528	65,351.415

Milano, 28 febbraio 2023

Intesa Sanpaolo Vita S.p.A.



	Rendiconto al 31-12-2022	Rendiconto esercizio precedente
<b>A. STRUMENTI FINANZIARI</b>		
A1. PROVENTI DA INVESTIMENTI	27,282.17	17,383.82
A1.1. Interessi e altri proventi su titoli di debito		
A1.2. Dividendi e altri proventi su titoli azionari		
A1.3. Proventi su parti di O.I.C.R.	27,282.17	17,383.82
A2. UTILE/PERDITA DA REALIZZI	-646,740.32	367,815.39
A2.1. Titoli di debito		
A2.2. Titoli azionari		
A2.3. Parti di O.I.C.R.	-646,740.32	367,815.39
A3. PLUSVALENZE/MINUSVALENZE	-906,252.51	598,183.07
A3.1. Titoli di debito		
A3.2. Titoli di capitale		
A3.3. Parti di O.I.C.R.	-906,252.51	598,183.07
<b>Risultato gestione strumenti finanziari</b>	<b>-1,525,710.66</b>	<b>983,382.28</b>
<b>B. STRUMENTI FINANZIARI DERIVATI</b>		
B1. RISULTATI REALIZZATI		
B1.1. Su strumenti negoziati		
B1.2. Su strumenti non negoziati		
B2. RISULTATI NON REALIZZATI		
B2.1. Su strumenti negoziati		
B2.2. Su strumenti non negoziati		
<b>Risultato gestione strumenti finanziari derivati</b>		
<b>C. INTERESSI ATTIVI</b>		-437.33
C1. SU DEPOSITI BANCARI		-437.33
C2. SU MUTUI E PRESTITI GARANTITI		
<b>D. RISULTATO DELLA GESTIONE CAMBI</b>	<b>18,743.20</b>	<b>12,485.63</b>
D1. RISULTATI REALIZZATI	18,949.67	7,717.27
D2. RISULTATI NON REALIZZATI	-206.47	4,768.36
<b>E. PROVENTI SU CREDITI</b>		
<b>F. ALTRI PROVENTI</b>	<b>19.69</b>	
F1. PROVENTI SULLE OPERAZIONI DI PRONTI CONTRO TERMINE ATTIVI		
F2. PROVENTI DIVERSI	19.69	
<b>Risultato lordo della gestione di portafoglio</b>	<b>-1,506,947.77</b>	<b>995,430.58</b>
<b>G. ONERI FINANZIARI E D'INVESTIMENTO (specificare)</b>	<b>0.79</b>	<b>0.71</b>
G1. Bolli, spese e commissioni	0.79	0.71
<b>Risultato netto della gestione di portafoglio</b>	<b>-1,506,946.98</b>	<b>995,431.29</b>
<b>H. ONERI DI GESTIONE</b>	<b>-142,894.21</b>	<b>-80,932.43</b>
H1. Commissione di gestione	-137,776.49	-75,959.32
H2. Spese pubblicazione quota		
H3. Spese di gestione, amministrazione e custodia	-5,117.72	-4,973.11
H4. Altri oneri di gestione		
<b>I. ALTRI RICAVI E ONERI</b>	<b>-313.72</b>	<b>128.85</b>
I1. Altri ricavi	95.22	128.85
I2. Altri costi	-408.94	
<b>Utile/perdita della gestione del Fondo</b>	<b>-1,650,154.91</b>	<b>914,627.71</b>

**SEZIONE DI CONFRONTO \***

Rendimento della gestione	-15.80	Volatilità della gestione	12.77
Rendimento del benchmark	-12.93	Volatilità del benchmark **	14.09
Differenza	-2.87	Volatilità dichiarata ***	

\* Per le imprese che hanno adottato un benchmark

\*\* indicate soltanto in caso di gestione passiva

\*\*\* indicate soltanto in caso di gestione attiva

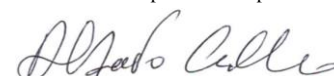
**SEZIONE DI CONFRONTO \***

Rendimento della gestione		Volatilità della gestione	
		Volatilità dichiarata	

\* Per le imprese che non hanno adottato un benchmark

Milano, 28 febbraio 2023

Intesa Sanpaolo Vita S.p.A.



**NOTE ILLUSTRATIVE FONDO Synthesis Bilanciato 80 AL 31.12.22**

Il rendiconto della gestione e il regolamento sono stati redatti in conformità alle direttive e agli schemi previsti dalla circolare ISVAP n. 474/D del 21/02/2002.

Il fondo interno è caratterizzato dall'investimento degli attivi prevalentemente in quote di organismi di investimento del risparmio (OICR) istituiti e gestiti dalle Società scelte dalla Compagnia nel rispetto dell'obiettivo del Fondo Interno.

I suddetti compartimenti sono conformi alle disposizioni previste dalla direttiva 85/611/CEE così come modificata alla Direttiva 88/220/CEE e, laddove previsto, dalla Direttiva 2001/108/EC e dalla Direttiva 2001/107/EC.

I principi contabili ed i criteri di valutazione adottati per la redazione del rendiconto sono coerenti con quanto previsto dal Regolamento del Fondo Interno.

**1) SEZIONE PATRIMONIALE**

I nuovi investimenti vengono inseriti nel fondo al costo di acquisto e valorizzati giornalmente al loro valore di mercato.

La liquidità è rappresentativa dell'effettivo saldo del conto corrente bancario relativo al fondo.

La liquidità da impegnare, se e quando valorizzata, è riferita ad operazioni di competenza dell'esercizio ma regolate successivamente.

Le altre attività sono costituite da crediti maturati e non ancora incassati.

Le altre passività sono formate da debiti maturati per oneri a carico dei fondi non ancora liquidati.

In accordo con quanto disposto dalla circolare ISVAP n.474/D del 21 febbraio 2002, è ammesso il superamento del limite inerente alla liquidità per periodi di tempo avente carattere transitorio o in relazione a particolari situazioni legate all'operatività del fondo quali, ad esempio, significative emissioni di quote nella fase di avvio del fondo interno assicurativo oppure rilevanti giacenze in liquidità a causa della ravvicinata scadenza del fondo.

**2) SEZIONE REDDITUALE**

Gli utili e perdite di realizzo vengono calcolati come differenza tra i costi medi ponderati di carico delle attività e relativi valori di realizzo.

Le plusvalenze o le minusvalenze non realizzate sono date dalla differenza tra i costi medi ponderati di carico delle attività ed i relativi valori di mercato.



INTESA SANPAOLO  
VITA

Gli interessi attivi su depositi bancari sono determinati sulla base della competenza di esercizio

Gli oneri di gestione sono rappresentati dall'effettivo costo di competenza dell'esercizio.

3) SEZIONE DI CONFRONTO – NOTA SUL CALCOLO DEL RENDIMENTO E DELLA VOLATILITA' INSERITI NEL RENDICONTO ANNUALE DEL FONDO INTERNO.

Si precisa che i rendimenti e le volatilità inseriti nel rendiconto annuale del Fondo Interno sono stati calcolati utilizzando i valori quota rilevati a fini dell'attribuzione quote, a partire dall'ultima rilevazione dell'esercizio precedente fino all'ultima rilevazione dell'esercizio in corso.

INTESA SANPAOLO VITA S.p.A.

A handwritten signature in black ink, appearing to read 'Alberto Colli'.



# Regolamento del Fondo Interno Synthesis Bilanciato 80

## Art. 1

### Istituzione e denominazione del Fondo Interno

Intesa Sanpaolo Vita S.p.A., nel seguito “Compagnia”, ha istituito e gestisce, al fine di adempiere agli obblighi assunti nei confronti dei Contraenti, in base a quanto stabilito dalle Condizioni di Assicurazione e dal presente Regolamento, un portafoglio di strumenti finanziari ripartiti nel Fondo Interno denominato **Synthesis Bilanciato 80** (nel seguito Fondo Interno), idealmente suddiviso in quote.

Il Fondo Interno costituisce patrimonio distinto a tutti gli effetti dal patrimonio della Compagnia e da ogni altro Fondo gestito dalla stessa.

## Art. 2

### Obiettivo del Fondo Interno

L'obiettivo della linea di gestione è la massimizzazione del rendimento dell'investimento rispetto al Benchmark attraverso una elevata esposizione ai mercati azionari ed una gestione attiva dell'asset allocation. La gestione attiva consente al gestore di discostarsi dal benchmark di riferimento del Fondo, sulla base di scelte discrezionali che si manifestano ad esempio in sovrappesi o sottopesi delle singole asset class, aree geografiche, settori e valute, sempre nel rispetto dei limiti indicati nei paragrafi successivi. Il Fondo persegue il proprio obiettivo investendo anche in OICR che replicano totalmente il loro benchmark di riferimento o che si discostano lievemente dallo stesso (fondi passivi o semi-passivi).

Il Benchmark è un parametro oggettivo di riferimento costituito da un indice o un insieme di indici comparabile, in termini di composizione e di rischiosità, agli obiettivi di investimento attribuiti alla gestione del Fondo Interno. Tale indice, in quanto teorico, non è gravato da costi.

Si riporta di seguito l'indicazione del Benchmark del Fondo Interno:

Indici che compongono il Benchmark	Codice Bloomberg
5% Bloomberg Barclays Euro Treasury Bills Index Total Return Index Value Unhedged EUR	LEB1TREU
10% JP Morgan GBI EMU Unhedged LOC	JNEULOC

Indici che compongono il Benchmark	Codice Bloomberg
5% ICE BofA BB-B Euro High Yield Constrained Index	HEC4
80% MSCI ACWI Net Total Return EUR Index	NDEEWNR

Gli indici che compongono il Benchmark sono tutti valorizzati al cambio ufficiale BCE.

## Art. 3

### Profili di rischio del Fondo Interno

I rischi connessi al Fondo Interno sono quelli derivanti dalle oscillazioni del valore delle quote in cui è ripartito il Fondo stesso, oscillazioni a loro volta riconducibili a quelle del valore corrente di mercato delle attività di pertinenza del Fondo Interno.

In particolare, sono a carico del Fondo Interno i seguenti rischi:

- a) **rischio connesso alla variazione del prezzo:** il prezzo di ogni strumento finanziario dipende dalle caratteristiche peculiari dell'emittente, dall'andamento dei mercati di riferimento e dei settori di investimento, e può variare in modo più o meno accentuato a seconda della sua natura. In linea generale, la variazione del prezzo delle azioni è connessa alle prospettive reddituali dell'emittente e può essere tale da comportare la riduzione o addirittura la perdita del capitale investito, mentre il valore delle obbligazioni è influenzato dall'andamento dei tassi di interesse di mercato e dalle valutazioni della capacità dell'emittente di far fronte al pagamento degli interessi dovuti e al rimborso del capitale di debito a scadenza. Il rischio finanziario legato all'andamento di tali parametri ricade quindi sul Contraente. Si presti attenzione, all'interno di questa categoria di rischio, ai seguenti:
1. **rischio specifico:** è il rischio, tipico dei titoli di capitale (es. azioni), collegato alla variabilità dei loro prezzi, risentendo gli stessi delle aspettative di mercato sulle prospettive di andamento economico delle società loro emittenti;
  2. **rischio generico o sistematico:** è il rischio, tipico dei titoli di capitale (es. azioni), collegato alla variabilità dei loro prezzi, risentendo gli stessi delle fluttuazioni dei mercati sui quali tali titoli sono negoziati;

3. **rischio di interesse:** è il rischio, tipico dei titoli di debito (es. obbligazioni), collegato alla variabilità dei loro prezzi derivante dalle fluttuazioni dei tassi di interesse di mercato; queste ultime, infatti, si ripercuotono sui prezzi (e quindi sui rendimenti) di tali titoli in modo tanto più accentuato, soprattutto nel caso di titoli a reddito fisso, quanto più lunga è la loro vita residua: un aumento dei tassi di mercato comporterà una diminuzione del prezzo del titolo stesso e viceversa;

- b) **rischio emittente:** è il rischio, tipico dei titoli di debito (es. obbligazioni), connesso all'eventualità che l'Ente Emittente, per effetto di un deterioramento della sua solidità patrimoniale, non sia in grado di pagare l'interesse o di rimborsare il capitale; il valore dei titoli risente di tale rischio variando al modificarsi delle condizioni creditizie degli Enti Emittenti;
- c) **rischio connesso alla liquidità:** la liquidità degli strumenti finanziari, ossia la loro attitudine a trasformarsi prontamente in moneta senza perdita di valore, dipende dalle caratteristiche del mercato in cui gli stessi sono trattati. In linea di massima, i titoli trattati su mercati regolamentati sono più liquidi e, quindi, meno rischiosi, in quanto più facilmente smobilizzabili dei titoli non trattati su detti mercati. L'assenza di una quotazione ufficiale può rendere più complesso l'apprezzamento del valore effettivo del titolo, la cui determinazione può essere rimessa a valutazioni discrezionali;
- d) **rischio di cambio:** se presenti posizioni in valute diverse da quella in cui è denominato il Fondo stesso occorre considerare la variabilità del rapporto di cambio tra la valuta di denominazione del Fondo e la valuta estera in cui sono denominati i singoli componenti dello stesso e degli effetti che questa variabilità potrebbe portare sul valore dell'investimento;
- e) **rischio di controparte:** è il rischio connesso all'eventualità che le controparti finanziarie non siano in grado di rispettare le obbligazioni contrattualmente pattuite, per effetto di un deterioramento della loro solidità patrimoniale. Il rischio legato alla solvibilità della controparte ricade sul Contraente;
- f) **rischio connesso all'utilizzo di strumenti finanziari derivati:** l'utilizzo di strumenti finanziari derivati consente di assumere posizioni di rischio amplificate rispetto a quanto sarebbe possibile tramite un investimento diretto nei sottostanti a cui il derivato fa riferimento (effetto leva). Di conseguenza, una lieve variazione nei prezzi di mercato dei sottostanti gli strumenti finanziari derivati può avere un impatto amplificato in termini di guadagno o perdita sul valore di riscatto o della prestazione assicurata;
- g) **altri fattori di rischio:** le operazioni sui mercati emergenti potrebbero esporre il Contraente a

rischi aggiuntivi connessi al fatto che tali mercati potrebbero essere regolati in modo da offrire ridotti livelli di garanzia e protezione ai Contraenti. Sono poi da considerarsi i rischi connessi alla situazione politico-finanziaria del Paese di appartenenza degli emittenti.

#### Art. 4

##### Criteri di investimento del Fondo Interno

Il Fondo Interno investe gli attivi principalmente<sup>1</sup>, o anche in via esclusiva, in quote di OICR (Organismi di Investimento Collettivo del Risparmio) armonizzati ovvero conformi alla Direttiva 2009/65/CE e successive modifiche e integrazioni, organizzati in forma di "Fondo Comune di Investimento", "Sicav" o "Unit Trust".

Tali OICR potranno anche essere, anche in via esclusiva, istituiti e/o gestiti da Società di Gestione del Risparmio appartenenti al Gruppo Intesa Sanpaolo di cui la Compagnia fa parte.

Gli attivi potranno inoltre essere investiti in:

- quote di OICR nazionali, non armonizzati ai sensi della direttiva 2009/65/CE e successive modifiche e integrazioni, emessi nel rispetto del D. Lgs. n. 58 del 24 febbraio 1998 (Testo unico delle disposizioni in materia di intermediazione finanziaria) e delle relative disposizioni di attuazione e commercializzati nel territorio nazionale;
- quote di OICR esteri, non armonizzati ai sensi della direttiva 2009/65/CE e successive modifiche e integrazioni, che abbiano ottenuto l'autorizzazione ad essere commercializzati nel territorio nazionale secondo quanto previsto all'Art. 42 del medesimo decreto legislativo;
- strumenti monetari, emessi o garantiti da soggetti residenti in Stati della zona A o da organizzazioni internazionali cui aderiscono uno o più dei predetti Stati, che abbiano una scadenza non superiore a sei mesi e appartengano alle seguenti tipologie:
  - depositi bancari in conto corrente;
  - certificati di deposito o altri strumenti del mercato monetario;
  - operazioni di pronti contro termine, che abbiano ad oggetto titoli obbligazionari emessi o garantiti da Stati Membri dell'Unione Europea ovvero emessi da enti sopranazionali cui aderiscono uno o più Stati Membri;
- strumenti finanziari, emessi o garantiti da Stati appartenenti alla zona A, ai sensi della direttiva 89/647/CE, da enti locali o da enti pubblici di stati membri o da organizzazioni internazionali cui aderiscono uno o più dei predetti Stati ovvero da soggetti residenti nei predetti stati membri che appartengono alle seguenti tipologie:
  - titoli di stato;
  - titoli obbligazionari o altri titoli assimilabili;
  - titoli di capitale, ovvero strumenti finanziari di natura azionaria e, più in generale, di capitale (es. azioni di risparmio, warrants, ecc.) comun-

que denominati, altri titoli equivalenti ad azioni di società, di partnership o di altri soggetti e certificati di deposito azionario non ammessi o ammessi alla negoziazione in un mercato regolamentato; obbligazioni convertibili e/o cum warrant negli strumenti finanziari di cui sopra; qualsiasi altro titolo normalmente negoziato che permetta di acquisire o vendere gli strumenti finanziari di cui sopra.

Resta ferma per la Compagnia la facoltà di detenere una parte del patrimonio del Fondo Interno in disponibilità liquide e più in generale la facoltà di assumere, in relazione all'andamento dei mercati finanziari o ad altre specifiche congiunturali, azioni volte a tutelare l'interesse dei Contraenti.

La Compagnia si riserva inoltre la possibilità di utilizzare strumenti finanziari derivati, in coerenza con le caratteristiche del Fondo Interno e in modo da non alterarne il profilo di rischio, con lo scopo sia di realizzare un'efficace gestione del portafoglio, sia di ridurre la rischiosità delle attività finanziarie. Tali strumenti derivati saranno attivati anche attraverso l'investimento in quote di OICR dedicati.

Il Fondo Interno Synthesis Bilanciato 80 persegue una propria politica d'investimento come di seguito descritta.

La politica di investimento prevede anche l'uso di OICR passivi e semi passivi.

Essa prevede un'allocazione orientata alla generazione di valore rispetto al Benchmark di riferimento, riportato nell'Art. 2 del presente Regolamento, attraverso l'utilizzo di quote di più OICR, armonizzati e non. Il peso della componente azionaria può a seconda del contesto del mercato variare da un minimo del 60% ad un massimo del 100% del valore del Fondo Interno.

Gli strumenti oggetto di investimento sono denominati nelle divise degli Stati appartenenti all'OCSE (inclusi i Paesi Emergenti).

Non sono previste distribuzioni di proventi, ma essi verranno trattenuti e capitalizzati nel Fondo Interno.

## Art. 5

### Gestione del Fondo Interno

La gestione del Fondo Interno e l'attuazione della politica di investimento competono alla Compagnia, che vi provvede realizzando una gestione professionale del patrimonio.

La Compagnia, nell'ottica di una più efficiente gestione amministrativa e finanziaria ed al fine di ridurre il rischio operativo, ha la facoltà di conferire a soggetti esterni, anche appartenenti al Gruppo di cui essa fa parte, deleghe, anche in forma parziale, per l'attività di gestione del Fondo Interno. Tali deleghe non implicano costi aggiuntivi a carico del Fondo Interno, rispetto a quelli indicati all'Art. 8, e

alcun esonero o limitazione delle responsabilità della Compagnia, la quale esercita un costante controllo sulle operazioni poste in essere dai soggetti delegati.

Si precisa che i criteri di allocazione del patrimonio del Fondo Interno restano predefiniti dalla Compagnia.

## Art. 6

### Valore unitario della quota

Il valore unitario della quota del Fondo Interno è espresso in euro ed è fissato, alla data di costituzione del Fondo Interno, a 10,00 euro.

Il valore unitario della quota viene determinato nei giorni di valorizzazione, secondo il Calendario di Valorizzazione di seguito definito, dividendo il valore complessivo netto del Fondo Interno, calcolato con le modalità descritte al successivo Art. 7, per il numero complessivo delle quote del Fondo Interno, entrambi relativi al giorno di valorizzazione considerato. Tale rapporto viene arrotondato alla terza cifra decimale.

Il Calendario di Valorizzazione è costituito da tutti i giorni dell'anno solare esclusi i giorni del calendario delle festività nazionali, assicurative e locali. In questi giorni il valore unitario delle quote non sarà determinato e pubblicato, ferma restando la maturazione dei frutti e degli oneri riferiti a tali giornate. I suddetti calendari sono pubblicati sul sito internet della Compagnia.

Analogamente nel caso di turbativa di mercato e/o decisione degli organi di borsa per cui si verifichi l'assenza di quotazioni nelle piazze di Milano e/o Londra e/o Francoforte e/o Lussemburgo la Compagnia potrà non calcolare e pubblicare il valore unitario delle quote, ferma restando la maturazione dei frutti e degli oneri riferiti a tali giornate.

## Art. 7

### Criteri per la determinazione del valore complessivo netto del Fondo Interno (patrimonio netto)

Il valore complessivo netto del Fondo Interno (patrimonio netto) è la risultante della valorizzazione delle attività del Fondo Interno al netto dei costi evidenziati al successivo Art. 8.

Per il valore delle attività si farà riferimento alle quantità nonché agli ultimi prezzi o valori di mercato disponibili rilevati in corrispondenza del giorno di valorizzazione.

In particolare, i criteri di valutazione degli attivi sono i seguenti:

- gli OICR sono valutati in base all'ultima valorizzazione disponibile rilevata in corrispondenza del giorno di valorizzazione della quota. Nel caso in cui non siano disponibili le valorizzazioni delle quote e azioni di OICR oggetto di investimento, a causa di motivazioni indipendenti dalla Compa-

gnia, questi strumenti finanziari potranno essere valutati in base al loro valore di presunto realizzo che possa essere, in buona fede, ragionevolmente previsto;

- gli strumenti finanziari quotati in mercati regolamentati sono valutati in base all'ultimo prezzo ufficiale disponibile rilevato in corrispondenza del giorno di valorizzazione, mentre per gli strumenti finanziari non quotati o in caso di assenza di quotazioni dovuta ad eventi di turbativa del mercato o per decisioni degli organi di borsa, viene utilizzato, come prezzo, il valore di presunto realizzo determinato sugli elementi d'informazione disponibili oggettivamente considerati e concernenti sia la situazione dell'emittente e del suo Paese di residenza che quella di mercato;
- gli strumenti finanziari quotati in mercati regolamentati, nel caso in cui la quotazione non esprima un prezzo di negoziazione attendibile a causa della ridotta frequenza degli scambi o dell'irrelevanza dei volumi trattati, sono valutati in base al valore di presunto realizzo determinato come al punto precedente;
- gli strumenti finanziari derivati trattati "Over the Counter" (OTC) sono valutati al valore corrente (c.d. costo di sostituzione) secondo pratiche prevalenti sul mercato basate su metodologie di calcolo affermate e riconosciute, applicate su base continuativa, con costante aggiornamento dei dati che alimentano le procedure di calcolo. Le tecniche di valutazione adottate assicurano una attribuzione degli effetti finanziari positivi e negativi durante l'intera durata dei contratti stipulati, indipendentemente dal momento in cui si manifestano profitti e perdite;
- il valore delle attività denominate in valuta diversa da quella di riferimento del Fondo Interno viene determinato sulla base del tasso di cambio disponibile, così come rilevato dalla Banca Centrale Europea, in corrispondenza del giorno di valorizzazione o ultimo disponibile;
- le altre attività e passività sono iscritte al loro valore nominale;
- i depositi bancari evidenziano l'effettivo saldo giornaliero per valuta del conto corrente bancario relativo al Fondo come risultante dalle movimentazioni del portafoglio degli investimenti comprensivo del rateo interessi maturato sia esso a credito o a debito.

Gli eventuali crediti d'imposta maturati non verranno attribuiti al Fondo Interno.

Le eventuali commissioni retrocesse dai gestori degli OICR verranno attribuite al Fondo Interno.

## Art. 8

### Costi gravanti sul Fondo Interno

I costi gravanti sul Fondo Interno sono di seguito indicati.

- a) **Commissione di gestione:** pari ad una percentuale espressa su base annua, del valore complessivo netto del patrimonio del Fondo Interno, come indicato nella seguente tabella, calcolata giornalmente e prelevata con cadenza trimestrale.

Fondo Interno	Commissione di gestione annua
Synthesis Bilanciato 80	1,40%

La commissione di gestione è prelevata per far fronte alle spese di attuazione delle politiche degli investimenti e per le spese di amministrazione dei contratti.

- b) **Commissioni per la parte di attivi investiti in quote di OICR:** sulla parte di attivi investiti in quote di OICR gravano commissioni di gestione, applicate dai rispettivi emittenti, la cui misura massima è pari allo 0,80% annuo degli attivi stessi.

Sono previste inoltre commissioni di overperformance gravanti sugli OICR nella misura massima del 30% dell'overperformance stessa.

La Compagnia si riserva di modificare il costo massimo di tali commissioni di gestione qualora le condizioni economiche di mercato varino sensibilmente. In tal caso, la Compagnia ne darà preventiva comunicazione ai Contraenti concedendo agli stessi, anche quando non previsto dalle condizioni contrattuali delle polizze collegate al Fondo, il diritto di riscatto senza penalità.

- c) **Altri costi a carico del Fondo Interno:**

- eventuali oneri di intermediazione inerenti la compravendita di valori oggetto di investimento;
- spese inerenti l'attività svolta dalla Società di Revisione in relazione al giudizio sul rendiconto del Fondo Interno;
- eventuali spese bancarie inerenti le operazioni sulle disponibilità degli OICR;
- eventuali compensi alla Banca Depositaria;
- imposte e tasse previste dalle normative vigenti.

## Art. 9

### Rendiconto annuale del Fondo Interno

La Compagnia dovrà redigere il rendiconto annuale della gestione del Fondo Interno secondo quanto previsto dalla specifica normativa di riferimento di tempo in tempo applicabile.

Il rendiconto della gestione del Fondo Interno è sottoposto a revisione da parte di una Società di Revisione iscritta all'albo di cui all'Art. 161 del D. Lgs 24 febbraio 1998 n. 58.



**Art. 10****Modifiche al Regolamento del Fondo Interno**

Il presente Regolamento potrà essere modificato allo scopo di adeguarsi ad eventuali variazioni della normativa di tempo in tempo vigente. Potrà essere inoltre modificato nel caso di mutamento dei criteri gestionali, a condizione che il mutamento stesso non sia sfavorevole ai Contraenti.

Le modifiche saranno comunicate ai Contraenti.

**Art. 11****Fusione e liquidazione del Fondo Interno**

La Compagnia, qualora ne ravvisasse l'opportunità in un'ottica di ricerca di maggiore efficienza, anche in termini di costi gestionali e di adeguatezza dimensionale del Fondo Interno, al fine di perseguire l'interesse dei Contraenti, può fondere il Fondo Interno con altro/i Fondo/i Interno/i con caratteristiche simili e politiche di investimento omogenee.

La Compagnia, inoltre, può liquidare il Fondo Interno a condizione che il suo valore diminuisca oltre un livello tale da rendere inefficiente la gestione finanziaria e/o eccessiva l'incidenza dei costi a carico del Fondo Interno stesso.

Le operazioni di fusione e di liquidazione non comportano alcun costo per i Contraenti e saranno comunicate con le modalità e i tempi previsti dalla normativa di riferimento.

1. In linea generale, il termine "principale" qualifica gli investimenti superiori in controvalore al 70% del totale dell'attivo del Fondo Interno; il termine "prevalente" investimenti compresi tra il 50% e il 70%; il termine "significativo" investimenti compresi tra il 30% e il 50%; il termine "contenuto" tra il 10% e il 30%; infine il termine "residuale" inferiore al 10%. I termini di rilevanza suddetti sono da intendersi come indicativi delle strategie gestionali del Fondo Interno.